




# Inscription

## Medylink Platform






## **I - Page d'inscription (p.3)**

## **II - Inscription (p.4)**

- a) Choix du profil
- b) Formulaire d'inscription
- c) Validation de votre compte
- d) Création de votre mot de passe

## **III - Connexion à la plateforme (p.9)**







## Page d'inscription

---

<https://connect.medylink.com/sign-up/step-one>



## Inscription

---

Selectionnez votre profil

Je suis...



Continuer



## Etape 1



### 1. Sélectionner votre profil

- Médecin Généraliste
- Médecin Spécialiste
- Infirmier Diplômé d'Etat
- Pharmacien

### 2. Dans le cas du profil "Médecin Spécialiste"

Sélectionner votre spécialité

1

#### Selectionnez votre profil

Je suis... | v

- Médecin généraliste
- Médecin spécialiste
- Infirmier Diplômé d'Etat
- Pharmacien

2

#### Selectionnez votre profil

Médecin spécialiste | v

Vous avez sélectionné Médecin spécialiste cette information n'est pas modifiable.

Choisissez votre spécialité | v

- Cardiologue
- Dermatologue
- Pneumologue
- Gériatre
- Anesthésiste

## Etape 2



### Remplir le formulaire d'inscription

#### Mobile :

- Réception du code de connexion à la plateforme
- Réception des notifications

#### Mail :

- Réception des notifications

#### RPPS/Numéro Ordinal :

- Identifiant de connexion

#### Adresse :

- Adresse de votre lieu de travail

**Medylink**

### Inscription

Nom  Prénom

Civilité  Téléphone mobile

Email

Adresse

Code postal  Ville

Numéro RPPS  Numéro AM

En cliquant ci-dessus j'accepte **les conditions générales de vente** et **les conditions générales d'utilisation**

[Retour](#)



## Etape 3



### En attente de validation par le service Medylink

Vous recevez un mail de confirmation d'inscription à l'adresse mail indiquée dans le formulaire.

La plateforme Medylink est réservée aux professionnels de santé et vérifie chaque inscription.



## Inscription




Nous vous avons envoyé un mail de confirmation.  
Nous nous engageons à traiter votre inscription le plus rapidement possible

[Page de connexion](#)





## Etape 4



### Validation de votre compte par le service Medylink

Une fois votre compte validé, vous recevez un mail de validation de votre compte.

Cliquer sur "Créer votre mot de passe"



Bonjour,

Votre compte vient d'être validé par les services Medylink. Identifiant : 99999999998

Cliquez sur le bouton ci-dessous pour créer votre mot de passe

**Créer votre mot de passe**

Puis connectez vous sur

**Connexion**

L'équipe Medylink

© 2019 Medylink Platform



## Etape 4



### Création de votre mot de passe

Le mot de passe doit comporter :

- 8 caractères minimum
- 1 majuscule minimum
- 1 minuscule minimum
- 1 chiffre minimum
- Pas de caractères spéciaux

Remplir les champs et cliquer sur  
"Valider"

**Votre compte est finalisé**



### Nouveau mot de passe

Nouveau mot de passe

Retapez le mot de passe

Valider





# Connexion à votre compte

---

## 1. Informations de connexion

- Page de connexion : <https://connect.medylink.com>
- Identifiant : RPPS/n°ordinal
- Votre mot de passe

## 2. Code SMS de sécurité

Indiquer le code reçu par SMS  
(numéro de mobile indiqué lors de l'inscription)

1

Si vous êtes médecin insérez votre numéro RPPS. Si vous êtes IDEL insérez votre numéro ordinal

Numéro d'identification

Mot de passe

Connexion

2

## Indiquer le code SMS reçu

---

Connexion



---

**L'équipe Medylink  
vous remercie  
pour votre  
inscription**

---

